



PLANTAS UNIDADES

TORRE 2 - APARTMENTS



PLANTA-PADRÃO

28 M²

1 DORMITÓRIO

MAISON
CYRILA | PEREIRA



Planta tipo padrão de apartamentos de 28,27m², com 1 dormitório, com cozinha de descoberta. Os apartamentos não são brancos. Os móveis e utensílios são de dimensões convencionais e não fazem parte do Contrato de Compra e Venda do imóvel. As medidas são brutas e são feitas a partir das paredes.



PLANTA-PADRÃO

40 M²

2 DORMITÓRIOS

MAISON
CYRILA | PERIZES



Planta tipo Padrão de apartamento de 40,25m², com 2 dormitórios, sem suíte de casal. O apartamento não inclui garagem. O modelo é construído com piso de cerâmica e não inclui painéis de Laminado em Campos e Venetian de madeira. As medidas são internas e as portas são fechadas.



PLANTA-PADRÃO

44 M²

2 DORMITÓRIOS



Planta tipo Standard de apartamento de 44,25m², com 2 dormitórios, sem suíte, com varanda. Os acabamentos são todos padrão. O mobiliário e a estrutura são de fabricação brasileira e são fabricados pela Casa da Construção e Venha da Unidade. Foi realizada uma simulação de ar-condicionado para a sala e o quarto.



PLANTA-PADRÃO

44 M²

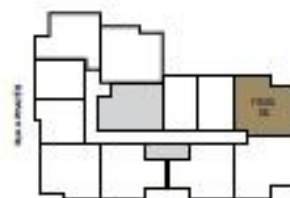
2 DORMITÓRIOS

MAISON


CYRILA | PERIZES



Planta tipo ilustrada do apartamento de 44,21m², com 2 dormitórios, com sugestão de decoração. Os acabamentos não estão incluídos. Os móveis e utensílios são de dimensões convencionais e não fazem parte do contrato de compra e venda da unidade. As medidas são internas e de face a face das paredes.



sem escala



Planta tipo sugerida de apartamento de 45,12m², com 2 dormitórios, sem sugestão de área de terraço. Os acabamentos são todos indicados. O mobiliário e acessórios são de fabricação brasileira e não fazem parte do Contrato de Compra e Venda do imóvel. As medidas são internas e as áreas a fazer são pormenores.



PLANTA-PADRÃO

60 M²

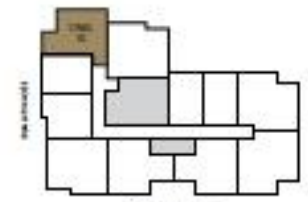
2 DORMITÓRIOS



PONTO PARA AR
CONDICIONADO NA
SALA E DORMITÓRIO



TERRAÇO



Planta tipo executada de apartamentos de 60,73m², com 2 dormitórios, com suíte de circulação. Os acabamentos são todos inclusos. Os móveis e eletrodomésticos são distribuídos conforme o modelo padrão da Construtora do Campo e Vendas de Imóveis. Foi prevista uma instalação de rede elétrica para o ponto.



PLANTA-PADRÃO

25 M²

STUDIO
UNIDADE NR



Planta tipo Unidade de Apartamento de 25,00m², com sugestão de decoração. Os acabamentos são de referência.
Os móveis e eletrodomésticos são de referência e não fazem parte do Contrato de Compra e Venda do imóvel.
As medidas são internas e as portas são de padrão.



PONTO PARA AR
CONDICIONADO NA
SALA E DORMITÓRIO

TERRAÇO



Planta tipo construída de apartamentos de 37,00m², com 1 dormitório, com cozinha de área aberta. Os apartamentos não estão totalmente acabados. O modelo construído não é definitivo e poderá sofrer alterações sem prévio aviso. Consulte o Contrato de Compra e Venda do imóvel. As medidas são internas e não incluem as áreas de circulação.